

浙江育英职业技术学院就业信息网

企业平台用户操作手册

1 概述

单位可在通过“浙江育英职业技术学院就业信息网”(<https://zjyyc.iysd.com/>) 或者通过“育英就业创业”微信服务号进行注册登录，发布招聘信息，查看学生简历，进行笔试面试等。

2 单位登录及注册

2.1 单位注册

打开学校就业网网站，选择单位登录，如图：



在单位登录页面，点击立即注册，如图：



打开注册第一步，按右侧提示完成单位注册，如图：

单位注册 已有账号? 马上登录

① 填写账号信息
② 提交认证资料
③ 等待审核

* 单位全称

* 统一社会信用代码

* 单位注册邮箱

通过信息验证

* 密码

* 确认密码

* 验证码

验证码输入正确

[注册](#)

注册须知:

1. 注册资料准备: 加盖公章的营业执照复印件、单位logo图片(仅支持jpg、png、gif、jpeg格式的图片), 请提前准备。
2. 无营业执照的单位请上传其他相关证件, 如工商登记证、组织机构代码证、事业单位法人证书、社会团体法人证书、办学许可证、民办非企业单位登记证书、司法鉴定许可证等其他包含单位名称与相关代码的证件。
3. 单位全称是单位登录系统的账户名, 必须和营业执照上的单位名称一致, 否则无法注册成功。
4. 单位名称和统一社会信用代码必须正确, 系统会与全国统一社会信用代码库校验, 不一致则无法注册。

第一步完成后, 进入注册第二步, 完善注册信息, 如图:

单位注册 已有账号? 马上登录

① 填写账号信息
② 提交认证资料
③ 等待审核

单位基本信息

* 单位全称

* 统一社会信用代码

* 单位注册邮箱

* 单位行业

* 单位注册所在地

* 单位地址

* 单位性质

* 单位规模

注册须知:

1. 注册资料准备: 加盖公章的营业执照复印件、单位logo图片(仅支持jpg、png、gif、jpeg格式的图片), 请提前准备。
2. 无营业执照的单位请上传其他相关证件, 如工商登记证、组织机构代码证、事业单位法人证书、社会团体法人证书、办学许可证、民办非企业单位登记证书、司法鉴定许可证等其他包含单位名称与相关代码的证件。
3. 单位全称是单位登录系统的账户名, 必须和营业执照上的单位名称一致, 否则无法注册成功。
4. 单位名称和统一社会信用代码必须正确, 系统会与全国统一社会信用代码库校验, 不一致则无法注册。

将所有注册信息填写完成以后, 点击提交, 等到学校管理员进行审核, 审核结果通过邮件通知单位, 审核通过后可以发布招聘信息, 申请入校招聘等。

2.2 登录

打开学校就业网网站, 选择单位登录, 如图:



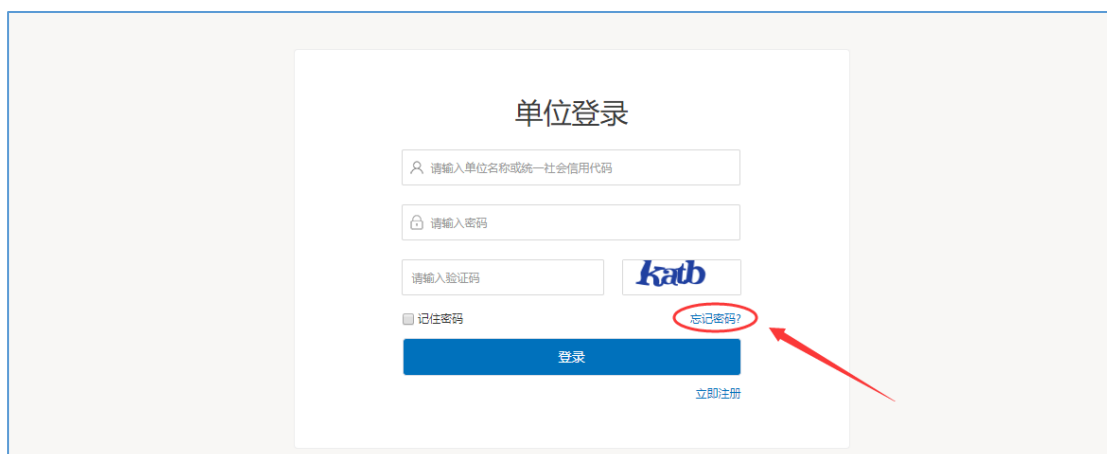


登录成功后进入单位中心，如图：

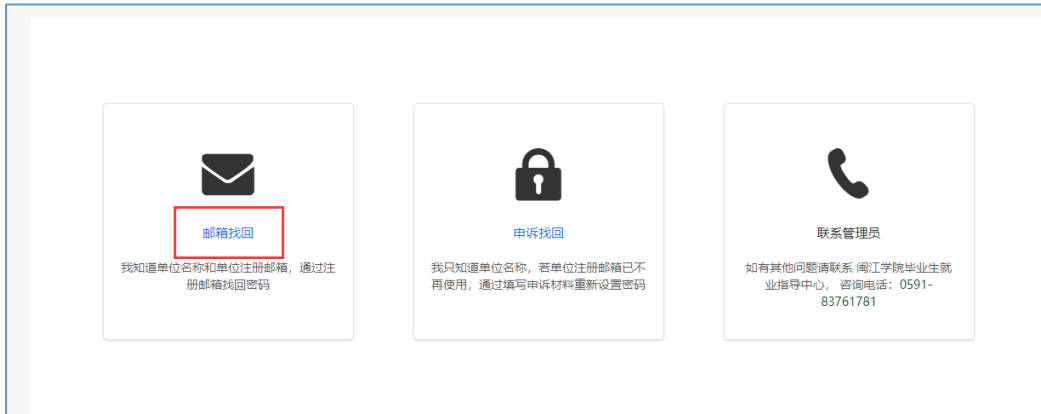


2.3 找回密码

如果单位忘记了自己的密码，可以通过网站找回密码，找回密码分为邮箱找回、申诉找回、联系管理员，在单位登录页面，选择【忘记密码】如图：



打开找回密码页面如图：



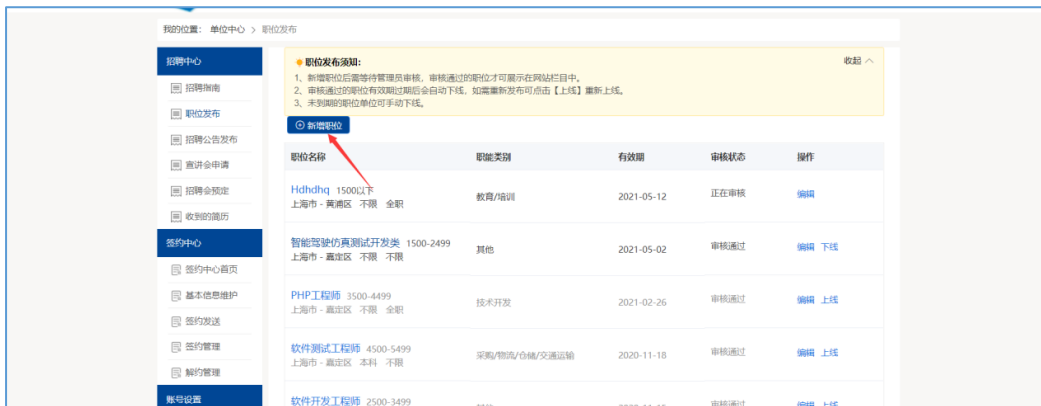
选择邮箱找回，进行资料填写提交就可以；选择申诉找回，进行资料填写提交就可以。一般是三个工作日之内审核完成；也可以直接打电话给学校老师，让老师协助处理。

3 招聘中心

单位可以在招聘中心发布职位、发布招聘公告、申请招聘会展位、申请宣讲会场地，单位所有的申请，都必须通过学校审核通过，才能发布到就业网站。

3.1 职位发布

登录到单位中心以后，找到招聘中心下的职位发布，点击新增即可添加职位。



然后填写完成详细信息后进行提交

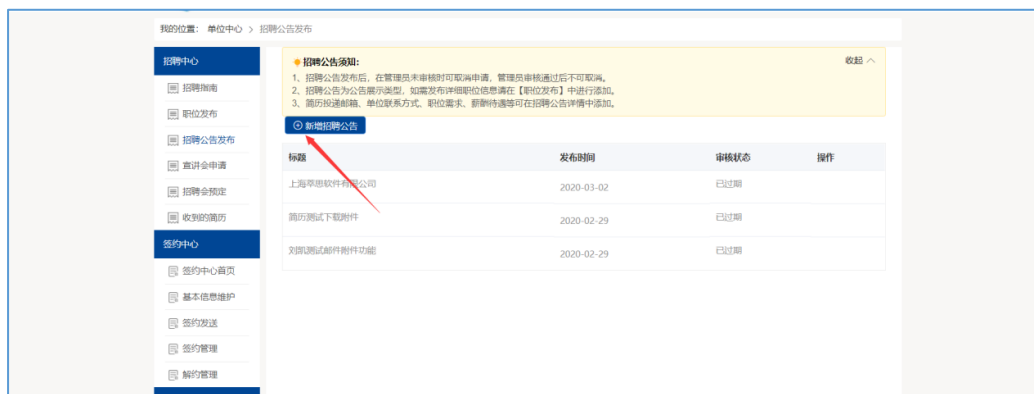


注意：在职位管理列表中有职位上线和下线的功能。职位过了有效期以后会自动下线，如果需要重新发布，直接点击上线。

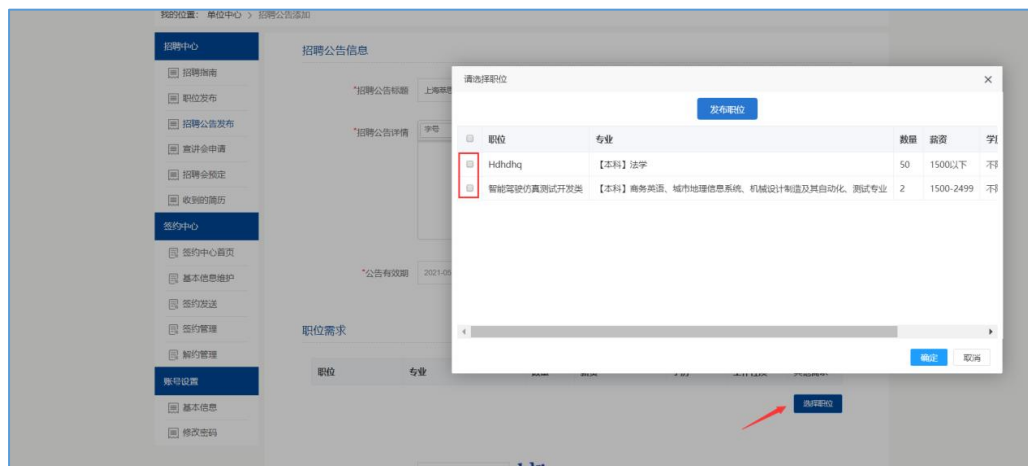


3.2 招聘公告发布

在单位中心找到招聘公告，点击新增，完善好信息后提交给管理员进行审核，审核通过以后会在网站首页展示。



如果学校要求在招聘公告中添加职位，则添加的职位从单位历史发布的职位库中选择，也可以新添加。



3.3 宣讲会场次申请

宣讲会包括线下宣讲会与空中宣讲会，分别介绍如下：

3.3.1 线下宣讲会

在单位中心—宣讲会申请--线下宣讲—填写申请表—提交等待审核



我的位置：单位中心 > 宣讲会申请

招聘中心

- 招聘指南
- 职位发布
- 招聘公告发布
- 宣讲会申请
- 招聘会预定
- 收到的简历

签约中心

- 签约中心首页
- 基本信息维护
- 签约发送
- 签约管理
- 解约管理

账号设置

- 基本信息

宣讲会申请 宣讲会审核 参加宣讲会

宣讲会信息

*宣讲会名称

*举办学校

*举办日期

*开始时间

*结束时间

宣讲会场地要求

宣讲会是否需要多媒体

*详情

宣讲会中的职位是从单位历史发布的单位库中添加的，如果没有也可以新增。

职位需求

职位	专业	数量	薪资	学历	工作性质	其他需求
选择职位						

单位信息 [点击收缩](#)

*单位全称

*统一社会信用代码

*单位所在地

单位地址

*单位行业

*单位性质

*单位规模

*招聘联系人

*招聘部门电话

*简历接收邮箱

*单位介绍

审核通过以后，根据约定好的时间和地点，按时到达宣讲。

3.3.2 空中宣讲会申请

在申请的时候选择空中宣讲会，然后填写申请表信息


我的位置：单位中心 > 宣讲会申请

招聘中心

- 招聘指南
- 职位发布
- 招聘公告发布
- 宣讲会申请
- 招聘会预定
- 收到的简历

签约中心

- 签约中心首页



线下宣讲

我要申请线下宣讲会，前往学校指定场地与学生现场交流沟通！



空中宣讲会

我要申请线上宣讲会，我有直播/录播网址，或请学校提供直播网址！

需要注意的是，空中宣讲需要单位自己提供宣讲的直播地址，或者是录播视频地址。

*开始时间

*结束时间

*能否提供线上宣讲直播网址

*空中宣讲视频或直播网址

*详情 A B I

如果没有直播或者录播视频地址，那么能否提供处选择否，在需求说明中备注宣讲方式，并且说明进入宣讲的途径。

*能否提供线上宣讲直播网址

*空中宣讲需求说明

请填写空中宣讲需求,255字以内

*详情 A B I

填写完成以后等待学校审核，审核通过以后，需要在指定的时间按时到达直播间进行宣讲。

3.4 招聘会展位预定

招聘会分为校园招聘会和线上招聘会，分别讲述如下：

3.4.1、校园招聘

在学校发布了大型双选会的通知以后，在学校指定的报名时间可以进行报名。在单位中心找到可以报名的招聘会进行报名，填写招聘会报名表。

招聘中心

- 招聘指南
- 职位发布
- 招聘公告
- 宣讲会申请
- 招聘会预订
- 简历管理
- 面试管理

账号设置

- 基本信息
- 单位相册
- 修改密码



欢迎您，上海萃思软件有限公司

地址：上海市 - 嘉定区 行业：信息传输、软件和信息... 规模：50-150人

上次登录时间：2020.09.10 20:44

10
已发布职位

6
收到的简历

1
面试管理

4
我的宣讲会

1
我的招聘会

招聘会预订 查看更多

<p>2020年秋季网络招聘会 (供测试)</p> <p>举办地址：网络招聘会，在线投递简历 开放预定时间：2020-09-02 06:30 ~ 2020-09-24 09:00 已预定</p> <p>举办时间：2020-09-10 ~ 2020-09-30</p>
<p>综合类招聘会</p> <p>举办地址：新疆石河子市石河子大学中区体育馆 开放预定时间：2020-09-01 00:00 ~ 2020-09-10 20:55</p> <p>举办时间：2020-09-10 22:20-23:20 (周四)</p>

预定展位

1 招聘会展位预定 2 招聘会展位审核 3 参加招聘会
2020-09-10 22:20-23:20 (周四)

展位申请报名表

* 单位全称	上海萃思软件有限公司	* 统一社会信用代码	913101136915770276
* 单位所在地	上海市嘉定区	单位地址	上海市嘉定区众仁路399号8座711
* 单位行业	软件和信息技术服务业	* 单位性质	其他企业
* 单位规模	50-150人	* 注册资金	500.00 万元
* 简历接收邮箱	请填写信息	* 招聘部门电话	请填写信息
* 单位简介	字号 A B I 格式工具栏		

职位要求

职位	专业	数量	薪资	学历	工作性质	其他需求
选择职位						

其他信息

[提交](#)

职位也是从历史发布的职位库中选择的。填写完成以后提交，等到学校管理员审核，并分配展位。

注意：在审核通过或者不通过的情况下，学校都会以邮件的方式通知到单位，邮件通知一般都是通知到单位的注册邮箱中。请保持邮箱正常登录。

在分配完成展位以后，学校会给单位发送参会通证明，单位可以在我的预定中查看并且可下载打印，活动举办时间可以带到现场用来签到。

招聘中心

- [招聘指南](#)
- [职位发布](#)
- [招聘公告](#)
- [宣讲会申请](#)
- [招聘会预订](#)
- [简历管理](#)
- [面试管理](#)
- 账号设置
- [基本信息](#)
- [单位相册](#)
- [修改密码](#)

招聘会须知：

1. 预定招聘会后，请在【我的预定】中查看预定详情。
2. 招聘会预定时需填写参会报名表，如遇无法提交问题，请查看是不是所有内容均已填写完成。
3. 如招聘会需携带参会报名表的，请按照学校要求提前准备好相关资料。

全部招聘会 我的预定

招聘会类型：校园招聘会	预定日期：2020-09-10 20:53	
综合类招聘会	举办地址：新疆石河子市石河子大学中区体育馆 举办时间：2020-09-10 22:20-23:20 (周四)	审核通过 展位号：2
		展位详情 取消申请 参会证明
招聘会类型：网络招聘会	预定日期：2020-09-02 16:32	
2020年秋季网络招聘会 (供测试)	举办地址：网络招聘会，在线投递简历 举办时间：2020-09-10 ~ 2020-09-30	审核通过 报名序号：1
		展位详情 取消申请 面试大厅

3.4.2、网络招聘会

预定同校园招聘会，区别在于网络招聘会的举办，全程都是通过线上完成。在预定完成以后，如果有学生向单位投递了简历，单位可以直接进入洽谈面试大厅中和学生进行接洽。

在我的预定—面试大厅中查看学生本场招聘会投递的简历



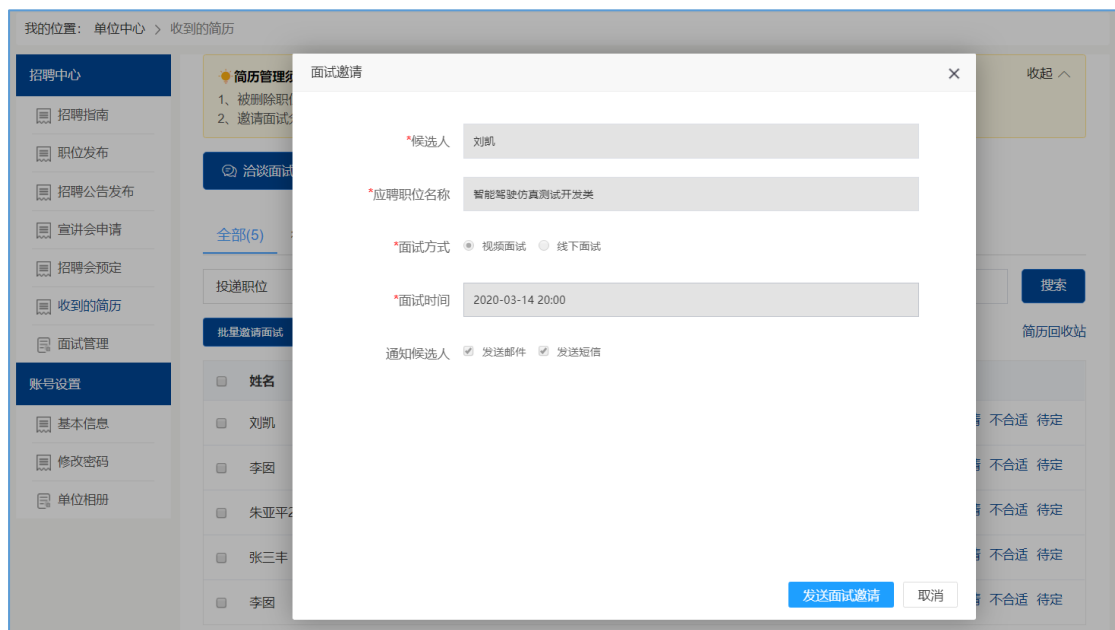
如果洽谈合适邀请学生进行面试。面试在上图洽谈大厅旁边的面试大厅中。

3.5 收到的简历

在单位中心找到【收到的简历】，可以对简历进行标记且可以邀请面试；如图：



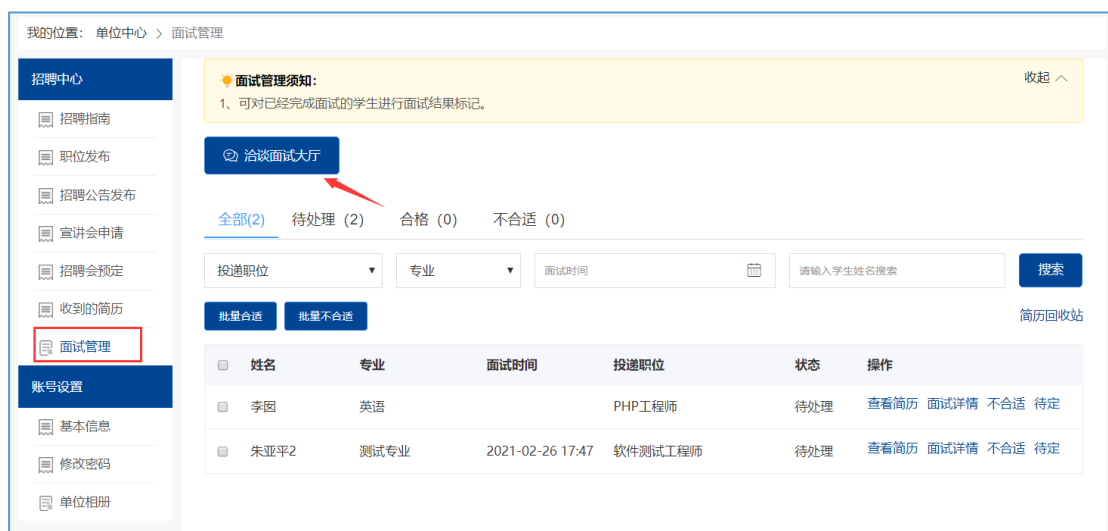
点击面试邀请，打开邀请页面如图：



可邀请同学进行线上和线下面试；

3.6 面试管理

邀请学生进行视频面试后，可在视频面试大厅进行视频面试，如图：



点击【洽谈面试大厅】，打开洽谈面试大厅如图：



单位可以在这里和学生洽谈和面试。

4 账号设置

4.1 基本信息

单位可在基本信息这里修改单位信息，如图：

我的位置：单位中心 > 基本信息

招聘中心

- 招聘指南
- 职位发布
- 招聘公告发布
- 宣讲会申请
- 招聘会预定
- 收到的简历
- 面试管理

账号设置

- 基本信息
- 修改密码
- 单位相册

单位基本信息

*单位全称

*统一社会信用代码

*单位注册邮箱

*单位行业

*单位注册所在地

*单位地址

*单位性质

*单位规模

邮政编码

单位标签 世界500强 中国500强 民企500强 校企合作单位 实习基地 合作伙伴

4.2 修改密码

单位可在此修改密码，如图：

我的位置：单位中心 > 修改密码

招聘中心

- 招聘指南
- 职位发布
- 招聘公告发布
- 宣讲会申请
- 招聘会预定
- 收到的简历
- 面试管理

账号设置

- 基本信息
- 修改密码
- 单位相册

当前密码:

新密码:

确认新密码:

4.3 单位相册

单位可在单位相册完善单位信息，如图：

我的位置：单位中心 > 单位相册

招聘中心

- 招聘指南
- 职位发布
- 招聘公告发布
- 宣讲会申请
- 招聘会预定
- 收到的简历
- 面试管理

账号设置

- 基本信息
- 修改密码
- 单位相册

单位相册

为了更好的展示企业形象，快来上传您的专属相册吧。

建议选择近景前台或者其他办公环境，远景门口或者大楼；

上传图片

建议尺寸：6:4，
最多可上传6张，每张不超过2M。

宣传视频

相册不够宣传，我们还有视频！

上传视频

视频大小不可超过30M。

保存

请按照系统提示完善相册信息。